

Quelques extraits des résultants concernant l'identification des artisans recensés dans les 9 provinces

I.1.A. Tableau illustrant le nombre total des artisans recensés selon les filières par province

Filières/Provinces	BURURI	CIBITOKE	GITEGA	KARUSI	KAYANZA	KIRUNDO	MWARO	MUYINGA	NGOZI	Total
AGRO- ALIMENTAIRE ET CHIMIQUE	167	152	156	112	107	187	67	326	421	1695
ART ET DECORATION	2	13	15	8	8	3	5	7	18	79
AUDIOVISUEL ET COMMUNICATION	2	8	22	11	6	8	13	13	25	108
BOIS	117	116	162	65	149	84	87	187	165	1132
FIBRE VEGETALE	24	26	176	45	45	200	107	184	247	1054
HYGIENE ET SOINS CORPORELS	84	131	155	76	157	108	98	297	222	1328
METAL	40	62	74	52	38	44	48	59	51	468
PEAUX, CUIR, CORNE ET OS	17	28	30	13	37	42	14	75	69	325
SERVICES	166	278	271	249	268	387	153	309	307	2388
TERRE CUITE ET CARRIERES	113	75	127	209	128	69	118	409	420	1668
TEXTILE	160	269	315	166	259	275	118	775	571	2908
Total général	892	1158	1503	1006	1202	1407	828	2641	2516	13153

Graphique des artisans recensés selon les filières au niveau provincial

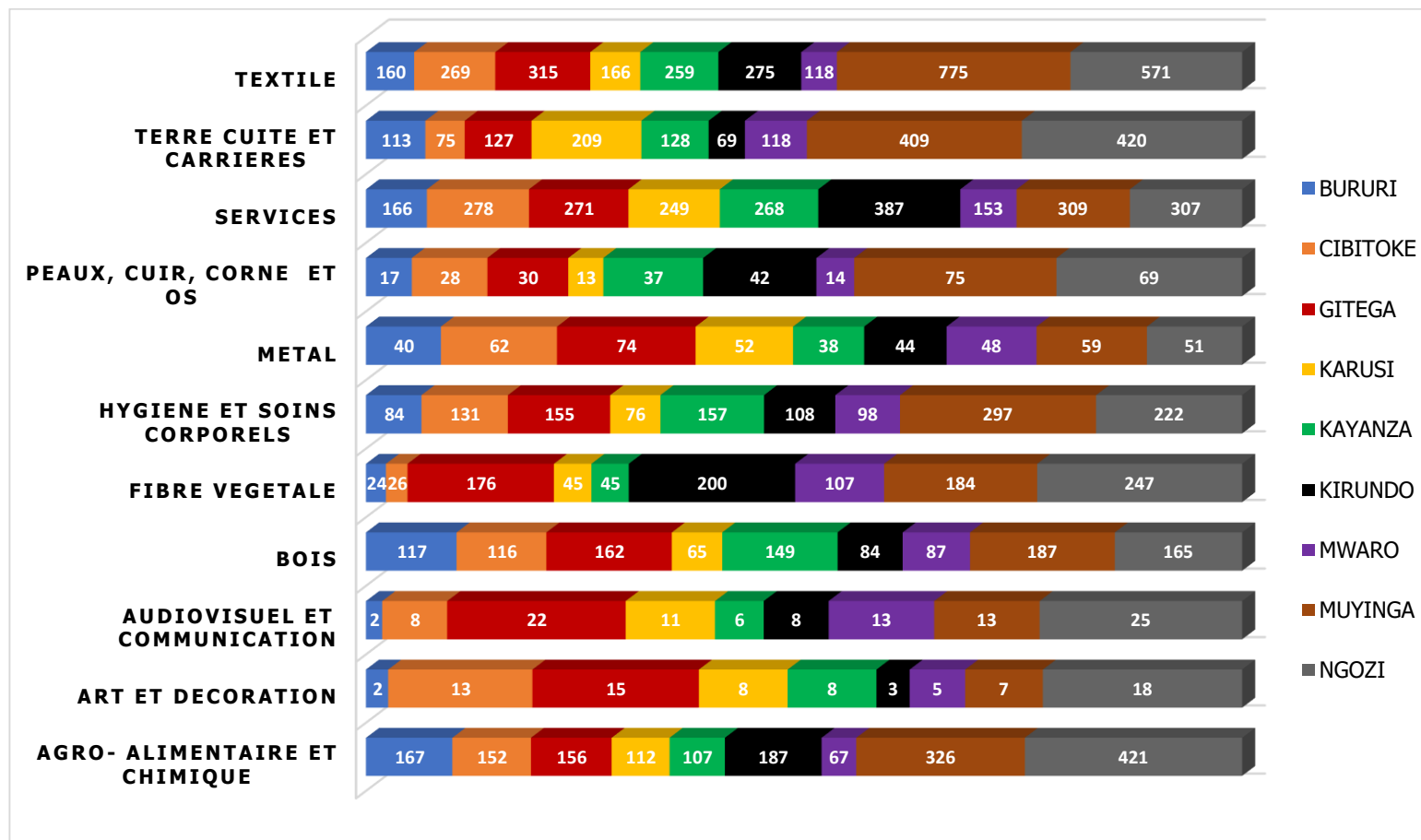


Tableau illustrant le nombre total des artisans recensés selon les filières par province et par commune

FILIÈRES / COMMUNE PAR PROVINCE	AGRO-ALIMENTAIRE ET CHIMIQUE	ART ET DECORATION	AUDIOVISUEL ET COMMUNICATION	BOIS	FIBRE VEGETALE	HYGIENE ET SOINS CORPORELS	METAL	PEAUX, CUIR, CORNE ET OS	SERVICE	TERRE CUITE ET CARRIERE	TEXTILE	Total
BURURI	167	2	2	117	24	84	40	17	166	113	160	892
BURURI	17		1	26	2	12	12	3	57	48	38	216
MATANA	9			24	2	11	8		32	6	33	125
MUGAMBA	40		1	12	11	22	6	6	21	8	25	152
RUTOVU	26	1		12	4	23	3	3	23	6	18	119
SONGA	15			22	4	11	10	4	16	20	18	120
VYANDA	60	1		21	1	5	1	1	17	25	28	160
CIBITOKÉ	152	13	8	116	26	131	62	28	278	75	269	1158
BUGANDA	9			25	2	24	27	6	79	17	37	226
BUKINANYANA	31		1	9	7	12		4	23	10	39	136
MABAYI	25	1	1	14	2	17	7	2	40	10	27	146
MUGINA	48	4		29	5	32	4	5	52	25	74	278
MURWI	26	4	6	13	10	21	3		30	9	48	170
RUGOMBO	13	4		26		25	21	11	54	4	44	202
GITEGA	156	15	22	162	176	155	74	30	271	127	315	1503
BUGENDANA	9	4		8	3	14	6	1	16	14	20	95
BUKIRASAZI		1		2	1	9	1		5		34	53
BURAZA	51		1	37	37	22	8	2	47	31	20	256
GIHETA	21	2	1	11	4	21	6	3	53	14	29	165
GISHUBI	19			18	39	8	7		22	13	19	145
GITEGA	11	3	17	45	6	34	25	16	31	29	102	319
ITABA	20	1	3	8	11	22	9	1	29	14	24	142
MAKEBUKO	7			13		8	7	1	34	7	15	92
MUTAHO	8			8	2	11	5	1	16		25	76
NYARUSANGE	9	4		9	65	3		5	8	4	19	126
RYANSORO	1			3	8	3			10	1	8	34

KARUSI	112	8	11	65	45	76	52	13	249	209	166	1006
BUGENYUZI	5	1		5	17	11	5	1	17	9	24	95
BUHIGA	32	1	8	15	1	26	18	1	89	39	55	285
GIHOGAZI	7	1	1	6	7	20	3	4	26	71	16	162
GITARAMUKA	17	3	1	10	5	7	12		57	39	31	182
MUTUMBA	17			8			2	1	25	20	16	89
NYABIKERE	32	2		16	12	7	2	3	26	17	13	130
SHOMBO	2		1	5	3	5	10	3	9	14	11	63
KAYANZA	107	8	6	149	45	157	38	37	268	128	259	1202
BUTAGANZWA I	14	2	1	13	4	11	2	4	24	10	14	99
GAHOMBO	2			8		18			2		10	40
GATARA	19	1	2	18	4	22	5	6	30	12	28	147
KABARORE	10	1		20	3	28	3	2	24	22	58	171
KAYANZA	16	1		36	22	17	5	12	52	16	36	213
MATONGO	9	1	2	12	1	17	5	3	33	8	22	113
MUHANGA	19			15	6	24	10	3	40	29	53	199
MURUTA	5	1		11	3	15	5	5	13	11	18	87
RANGO	13	1	1	16	2	5	3	2	50	20	20	133
KIRUNDO	187	3	8	84	200	108	44	42	387	69	275	1407
BUGABIRA	17	1		9	41	38	8	4	70	5	29	222
BUSONI	77		1	15	93	34	11	14	74	12	75	406
BWAMBARANGWE	22	1	2	4	4	12		6	56	6	25	138
GITOBÉ	25	1	1	18	33	10	2	4	44	30	21	189
KIRUNDO	4		2	5	12	2	16	2	86		88	217
NTEGA	29		2	22	8	7	2	1	25	8	19	123
VUMBI	13			11	9	5	5	11	32	8	18	112
MUYINGA	326	7	13	187	184	297	59	75	309	409	775	2641
BUHINYUZA	33	1		11	11	24	3	7	29	22	33	174
BUTIHINDA	50		1	27	27	59	11	10	72	51	102	410
GASHOHO	67	1		27	14	29	7	7	26	58	45	281
GASORWE	71	1	1	25	25	47	16	8	48	67	151	460
GITERANYI	71	2	4	53	83	58	11	17	72	93	215	679
MUYINGA	23	2	7	33	14	49	5	8	47	79	174	441
MWAKIRO	11			11	10	31	6	18	15	39	55	196

MWARO	67	5	13	87	107	98	48	14	153	118	118	828
BISORO	1	2	3	6	6	14	6	3	17	15	5	78
GISOZI	6		1	7	32	8	2	1	5	15	7	84
KAYOKWE	16	2	3	32	3	28	15	7	61	21	34	222
NDAVA	4		1	4	11	24	1	3	10	4	22	84
NYABIHANGA	35	1	4	28	51	13	22		42	62	33	291
RUSAKA	5		1	10	4	11	2		18	1	17	69
NGOZI	421	18	25	165	247	222	51	69	307	420	571	2516
BUSIGA	40	1	7	22	31	37	9	10	38	51	62	308
GASHIKANWA	44		5	18	40	27	12	5	23	110	37	321
KIREMBA	22	1		25	17	46	5	15	42	23	100	296
MARANGARA	100	4	2	24	73	23	2	7	39	72	32	378
MWUMBA	20	1	2	4	10	11	1	2	13	13	39	116
NGOZI	48	5	1	36	16	37	20	9	88	21	155	436
NYAMURENZA	84	2	7	17	53	11		9	19	70	50	322
RUHORORO	16	1			4	6	2	6	16	22	28	101
TANGARA	47	3	1	19	3	24		6	29	38	68	238
Total général	1695	79	108	1132	1054	1328	468	325	2388	1668	2908	13153

I.1.B. Tableau illustrant le nombre total des artisans recensés montrant les filières dominantes par province et par commune

Filière/ Commune par province	AGRO- ALIMENTAIRE ET CHIMIQUE	ART ET DECORATION	AUDIOVISUEL ET COMMUNICATION	BOIS	FIBRE VEGETALE	HYGIENE ET SOINS CORPORELS	METAL	PEAUX, CUIR, CORNE ET OS	SERVICE	TERRE CUITE ET CARRIERES	TEXTILE	Total
BURURI	167	2	2	117	24	84	40	17	166	113	160	892
BURURI	17		1	26	2	12	12	3	57	48	38	216
MATANA	9			24	2	11	8		32	6	33	125
MUGAMBA	40		1	12	11	22	6	6	21	8	25	152
RUTOVU	26	1		12	4	23	3	3	23	6	18	119
SONGA	15			22	4	11	10	4	16	20	18	120
VYANDA	60	1		21	1	5	1	1	17	25	28	160
CIBITOKÉ	152	13	8	116	26	131	62	28	278	75	269	1158
BUGANDA	9			25	2	24	27	6	79	17	37	226
BUKINANYANA	31		1	9	7	12		4	23	10	39	136
MABAYI	25	1	1	14	2	17	7	2	40	10	27	146
MUGINA	48	4		29	5	32	4	5	52	25	74	278
MURWI	26	4	6	13	10	21	3		30	9	48	170
RUGOMBO	13	4		26		25	21	11	54	4	44	202
GITEGA	156	15	22	162	176	155	74	30	271	127	315	1503
BUGENDANA	9	4		8	3	14	6	1	16	14	20	95
BUKIRASAZI		1		2	1	9	1		5		34	53
BURAZA	51		1	37	37	22	8	2	47	31	20	256
GIHETA	21	2	1	11	4	21	6	3	53	14	29	165
GISHUBI	19			18	39	8	7		22	13	19	145
GITEGA	11	3	17	45	6	34	25	16	31	29	102	319
ITABA	20	1	3	8	11	22	9	1	29	14	24	142
MAKEBUKO	7			13		8	7	1	34	7	15	92
MUTAHO	8			8	2	11	5	1	16		25	76
NYARUSANGE	9	4		9	65	3		5	8	4	19	126
RYANSORO	1			3	8	3			10	1	8	34

KARUSI	112	8	11	65	45	76	52	13	249	209	166	1006
BUGENYUZI	5	1		5	17	11	5	1	17	9	24	95
BUHIGA	32	1	8	15	1	26	18	1	89	39	55	285
GIHOGAZI	7	1	1	6	7	20	3	4	26	71	16	162
GITARAMUKA	17	3	1	10	5	7	12		57	39	31	182
MUTUMBA	17			8			2	1	25	20	16	89
NYABIKERE	32	2		16	12	7	2	3	26	17	13	130
SHOMBO	2		1	5	3	5	10	3	9	14	11	63
KAYANZA	107	8	6	149	45	157	38	37	268	128	259	1202
BUTAGANZWA I	14	2	1	13	4	11	2	4	24	10	14	99
GAHOMBO	2			8		18			2		10	40
GATARA	19	1	2	18	4	22	5	6	30	12	28	147
KABARORE	10	1		20	3	28	3	2	24	22	58	171
KAYANZA	16	1		36	22	17	5	12	52	16	36	213
MATONGO	9	1	2	12	1	17	5	3	33	8	22	113
MUHANGA	19			15	6	24	10	3	40	29	53	199
MURUTA	5	1		11	3	15	5	5	13	11	18	87
RANGO	13	1	1	16	2	5	3	2	50	20	20	133
KIRUNDO	187	3	8	84	200	108	44	42	387	69	275	1407
BUGABIRA	17	1		9	41	38	8	4	70	5	29	222
BUSONI	77		1	15	93	34	11	14	74	12	75	406
BWAMBARANGWE	22	1	2	4	4	12		6	56	6	25	138
GITOBÉ	25	1	1	18	33	10	2	4	44	30	21	189
KIRUNDO	4		2	5	12	2	16	2	86		88	217
NTEGA	29		2	22	8	7	2	1	25	8	19	123
VUMBI	13			11	9	5	5	11	32	8	18	112
MUYINGA	326	7	13	187	184	297	59	75	309	409	775	2641
BUHINYUZA	33	1		11	11	24	3	7	29	22	33	174
BUTIHINDA	50		1	27	27	59	11	10	72	51	102	410
GASHOHO	67	1		27	14	29	7	7	26	58	45	281
GASORWE	71	1	1	25	25	47	16	8	48	67	151	460
GITERANYI	71	2	4	53	83	58	11	17	72	93	215	679
MUYINGA	23	2	7	33	14	49	5	8	47	79	174	441
MWAKIRO	11			11	10	31	6	18	15	39	55	196

MWARO	67	5	13	87	107	98	48	14	153	118	118	828
BISORO	1	2	3	6	6	14	6	3	17	15	5	78
GISOZI	6		1	7	32	8	2	1	5	15	7	84
KAYOKWE	16	2	3	32	3	28	15	7	61	21	34	222
NDAVA	4		1	4	11	24	1	3	10	4	22	84
NYABIHANGA	35	1	4	28	51	13	22		42	62	33	291
RUSAKA	5		1	10	4	11	2		18	1	17	69
NGOZI	421	18	25	165	247	222	51	69	307	420	571	2516
BUSIGA	40	1	7	22	31	37	9	10	38	51	62	308
GASHIKANWA	44		5	18	40	27	12	5	23	110	37	321
KIREMBA	22	1		25	17	46	5	15	42	23	100	296
MARANGARA	100	4	2	24	73	23	2	7	39	72	32	378
MWUMBA	20	1	2	4	10	11	1	2	13	13	39	116
NGOZI	48	5	1	36	16	37	20	9	88	21	155	436
NYAMURENZA	84	2	7	17	53	11		9	19	70	50	322
RUHORORO	16	1			4	6	2	6	16	22	28	101
TANGARA	47	3	1	19	3	24		6	29	38	68	238
Total général d'artisans recensés	1695	79	108	1132	1054	1328	468	325	2388	1668	2908	13153

I.2.A.1. Tableau illustrant le nombre total des jeunes artisans recensés (est de 7426) avec un âge inférieur ou égal à 35 ans et selon le sexe

Commune par province	sexe		Total
	F	M	
BURURI	107	406	513
BURURI	14	105	119
MATANA	14	61	75
MUGAMBA	17	64	81
RUTOVU	17	59	76
SONGA	22	64	86
VYANDA	23	53	76
CIBITOKÉ	167	534	701
BUGANDA	21	119	140
BUKINANYANA	20	68	88
MABAYI	24	80	104
MUGINA	39	109	148
MURWI	38	72	110
RUGOMBO	25	86	111
GITEGA	277	526	803
BUGENDANA	15	34	49
BUKIRASAZI	21	15	36
BURAZA	38	65	103
GIHETA	19	78	97
GISHUBI	36	32	68
GITEGA	45	137	182
ITABA	24	66	90
MAKEBUKO	6	30	36
MUTAHU	15	37	52
NYARUSANGE	56	20	76
RYANSORO	2	12	14
KARUSI	236	328	564
BUGENYUZI	14	27	41
BUHIGA	68	120	188
GIHOGAZI	43	48	91
GITARAMUKA	48	54	102
MUTUMBA	22	20	42
NYABIKERE	24	45	69
SHOMBO	17	14	31
KAYANZA	211	426	637
BUTAGANZWA I	16	38	54
GAHOMBO	4	25	29
GATARA	25	72	97
KABARORE	45	55	100
KAYANZA	38	82	120
MATONGO	8	46	54
MUHANGA	46	55	101
MURUTA	13	24	37
RANGO	16	29	45

KIRUNDO	337	525	862
BUGABIRA	46	103	149
BUSONI	111	147	258
BWAMBARANGWE	28	49	77
GITOBE	48	58	106
KIRUNDO	70	84	154
NTEGA	20	48	68
VUMBI	14	36	50
MUYINGA	762	846	1608
BUHINYUZA	29	82	111
BUTIHINDA	101	131	232
GASHOHO	65	93	158
GASORWE	187	134	321
GITERANYI	179	192	371
MUYINGA	144	149	293
MWAKIRO	57	65	122
MWARO	121	277	398
BISORO	5	33	38
GISOZI	12	19	31
KAYOKWE	25	89	114
NDAVA	16	36	52
NYABIHANGA	56	67	123
RUSAKA	7	33	40
NGOZI	619	721	1340
BUSIGA	74	87	161
GASHIKANWA	97	96	193
KIREMBA	61	89	150
MARANGARA	70	115	185
MWUMBA	27	37	64
NGOZI	109	126	235
NYAMURENZA	95	71	166
RUHORORO	34	21	55
TANGARA	52	79	131
Total général	2837	4589	7426

Donc:

- Le nombre des jeunes masculins recensés en âge inférieur ou égal à 35 ans est de 4589
- Le nombre des jeunes féminins recensés en âge inférieur ou égal à 35 ans est de 2837

I.2.A.2. Tableau illustrant la répartition des jeunes artisans recensés selon les filières et le sexe avec un âge inférieur ou égal à 35 ans par commune et par province

FILIERES / COMMUNE PAR PROVINCE	AGRO- ALIMENTAIRE ET CHIMIQUE		ART ET DECORA- TION		BOIS		FIBRE VEGETALE		HYGIENE ET SOIN CORPOREL		METAL		PEAUX, CUIR, CORNE ET OS		SERVICES		TERRE CUITE ET CARRIERES		TEXTILE		Total
	F	M	F	M	F	M	F	M	F	M	F	M	F	M	F	M	F	M	F	M	
BURURI	18	57		1		68	7	2	3	72		23		5	1	84	27	33	51	59	513
BURURI	3	8				11				11		7		1	1	27	5	20	5	19	119
MATANA		1				16				9		3				21	2	1	12	10	75
MUGAMBA	3	8				8	5	1	1	18		4		1		12		4	8	7	81
RUTOVU	2	9		1		6	1		1	20		2		1		12	5	1	8	7	76
SONGA		11				17		1		11		6		2		8	15	1	7	7	86
VYANDA	10	20				10	1		1	3		1				4		6	11	9	76
CIBITOKÉ	21	55	5	5		42	15		10	103	1	43	1	10	11	148	3	30	100	91	701
BUGANDA		6				7			2	20		22		2	5	41		10	14	11	140
BUKINANYANA	6	13				3	1		1	11			1		1	15		5	10	20	88
MABAYI	5	11		1		6	2		1	14	1	5		1	3	27		6	12	8	104
MUGINA	2	12		2		8	5		1	27				1		30	3	5	28	24	148
MURWI	5	9	4			7	7		1	17		2			2	13		2	19	17	110
RUGOMBO	3	4	1	2		11			4	14		14		6		22		2	17	11	111
GITEGA	22	48	1	10	1	55	87	6	9	124		40	1	9	3	126	15	27	136	69	803
BUGENDANA	1	5		3		1	2		2	12		3				5		2	10	3	49
BUKIRASAZI				1			1		1	5		1			1	2			18	6	36
BURAZA	8	9			1	12	17	2	1	16		2				15	1	4	10	5	103
GIHETA	1	7		1		2			1	17		3		1	1	32		7	15	8	97
GISHUBI	3	1				7	16	1		6		3				8	8	1	9	5	68
GITEGA	1	7	1	1		18			2	28		3	1	7		21	6	7	34	20	182
ITABA	4	9		1		3	5	1	2	18		5			1	17		3	11	7	90
MAKEBUKO		5				3				7		2				7		1	6	5	36
MUTAHO	1	4				4	2			10		3				12			12	4	52
NYARUSANGE	3	1		3		5	43			2				1		4		1	10	3	76
RYANSORO							1	2		3						3		1	1	3	14
KARUSI	13	38		4		27	8	7		63		19		5	14	108	111	21	90	28	564
BUGENYUZI		4				3		3		6		2		1		6	7		7	2	41
BUHIGA	4	9		1		6				22		8			2	55	24	3	38	9	188
GIHOGAZI		5					1			18		2		1		12	37	3	5	7	91
GITARAMUKA		4		2		4	2	1		7		4			12	17	18	8	16	6	102
MUTUMBA	1	9				1										7	12		9	3	42
NYABIKERE	8	7		1		10	5	2		6		2		2		8	4	7	7		69
SHOMBO						3		1		4		1		1		3	9		8	1	31
KAYANZA	14	30		5		53	25	4	3	127	2	18	2	18	3	101	29	29	133	36	637
BUTAGANZWA I	4	1		1		5	3			10		1			2	10		4	7	5	54
GAHOMBO		1				4				18						1			4	1	29
GATARA	1	9		1		12	2	1		19		4		4		15	3	4	19	2	97
KABARORE		5				2	2		2	18		1		1		16	11	3	30	9	100
KAYANZA	3	2		1		18	12	1	1	15		2	2	8		19	2	10	18	6	120
MATONGO		3		1		6		1		11		2		2		10		3	8	5	54

MUHANGA	4	3				3	5	1		18	2	5		2		14	9	3	26	6	101
MURUTA		1		1		2	1			14		2				4	4		8		37
RANGO	2	5				1				4		1		1	1	12		2	13	2	45
KIRUNDO	16	99		1		28	127	12	8	90		26		16	6	193	30	12	148	43	862
BUGABIRA	2	7		1		4	27	1	2	33		5		3		38	1	4	14	7	149
BUSONI	6	50				5	65	2		31		6		3		34	4	4	36	11	258
BWAMBARANGWE	1	7				1	3		2	9				2	2	27	4		14	3	77
GITOBÉ		14				11	17	7	1	7		1		1		14	18	2	12		106
KIRUNDO	2	1				1	9	1	1	1		11		2	2	50			56	16	154
NTEGA	4	15				4	5		1	5		1		1	2	16		2	8	2	68
VUMBI	1	5				2	1	1	1	4		2		4		14	3		8	4	50
MUYINGA	65	120	1	5		75	89	10	19	229		29	1	35	3	147	105	110	479	78	1608
BUHINYUZA	4	17		1		6	8			20				2		14	1	12	16	10	111
BUTIHINDA	2	28				6	15	3	7	41		3		2	2	33	16	6	59	8	232
GASHOHO	14	21		1		10	10	1		22		4		4		13	9	12	32	5	158
GASORWE	31	15	1			13	15	2	6	35		13		2		30	25	14	109	9	321
GITERANYI	9	28		1		17	32	3	4	43		5		11	1	26	11	31	122	25	371
MUYINGA	4	9		2		18	6		2	40		2	1	3		27	30	29	101	15	293
MWAKIRO	1	2				5	3	1		28		2		11		4	13	6	40	6	122
MWARO	7	21		2		34	27	7	1	73		22		4		64	27	18	59	22	398
BISORO		1		1		3		1		10		2				8	2	3	3	2	38
GISOZI		1					2	6		7		2				1	6		4	1	31
KAYOKWE		8		1		10	2		1	23		10		2		21	2	7	20	5	114
NDAVA	1	2				3	3			19				2		4			12	5	52
NYABIHANGA	6	5				15	20			7		8				16	17	8	13	5	123
RUSAKA		4				3				7						14			7	4	40
NGOZI	43	139	3	3	3	61	99	22	16	161		15	1	22	5	125	122	81	326	59	1340
BUSIGA	4	9	1		2	9	15		2	29		3		3	1	15	18	7	31	6	161
GASHIKANWA	4	19				5	7	13	1	22		8		4	1	9	62	10	21	2	193
KIREMBA		9				13	3	4	2	33		2		3	1	17	2	2	53	6	150
MARANGARA	13	37				11	34	5	3	16			1	3	1	13	5	25	13	4	185
MWUMBA	3	7		1		2	5			9		1			1	8	1	3	17	4	64
NGOZI	2	9	1	1		14	7		4	22		15		2		42		1	95	20	235
NYAMURENZA	11	24			1	3	26		2	5				4		7	22	18	33	6	166
RUHORORO	3	2							1	4		1		3		8	10	1	20	2	55
TANGARA	3	23	1	1		4	2		1	21						6	2	14	43	9	131
Total général	219	607	10	36	4	443	484	70	69	1042	3	250	6	124	46	1096	469	361	1522	485	7426

NB. On peut alors constater les filières qui sont adorées par le jeunes

I.2.B. Tableau illustrant les jeunes artisans recensés se trouvant dans les coopératives, groupements / association avec un âge inférieur ou égal à 35 ans

	Coopérative		Groupement ou association		Seul		Total
	F	M	F	M	F	M	
BURURI		1	1	12	106	393	513
BURURI		1		3	14	101	119
MATANA				3	14	58	75
MUGAMBA				1	17	63	81
RUTOVU					17	59	76
SONGA				4	22	60	86
VYANDA			1		1	22	76
CIBITOKÉ		8	7	21	160	505	701
BUGANDA			1	3	20	116	140
BUKINANYANA		1	2	2	18	65	88
MABAYI			1	5	23	75	104
MUGINA		1	3	1	36	107	148
MURWI		1		6	38	65	110
RUGOMBO		5		4	25	77	111
GITEGA	1	4	5	12	271	510	803
BUGENDANA		1		1	15	32	49
BUKIRASAZI			1	1	20	14	36
BURAZA		1			38	64	103
GIHETA				4	19	74	97
GISHUBI		1	1	1	35	30	68
GITEGA			2	2	43	135	182
ITABA		1		2	24	63	90
MAKEBUKO					6	30	36
MUTAHO			1		14	37	52
NYARUSANGE	1				1	55	76
RYANSORO					2	12	14
KARUSI	4	11	1	20	231	297	564
BUGENYUZI		2		3	14	22	41
BUHIGA		1	1	6	67	113	188
GIHOGAZI		2		4	43	42	91
GITARAMUKA					48	54	102
MUTUMBA				4	22	16	42
NYABIKERE	4	6		2	20	37	69
SHOMBO				1	17	13	31
KAYANZA	2	7	8	11	201	408	637
BUTAGANZWA I		1			16	37	54
GAHOMBO					4	25	29
GATARA				2	25	70	97
KABARORE	1		5	3	39	52	100
KAYANZA		4		2	38	76	120
MATONGO		1			8	45	54
MUHANGA	1	1	3	1	42	53	101
MURUTA				3	13	21	37
RANGO					16	29	45

KIRUNDO	4	7	7	34	326	484	862
BUGABIRA			3	2	43	101	149
BUSONI	1		2	3	108	144	258
BWAMBARANGWE	2		2	1	24	48	77
GITOBÉ				7	48	51	106
KIRUNDO		2		10	70	72	154
NTEGA		1		4	20	43	68
VUMBI	1	4		7	13	25	50
MUYINGA	31	22	16	19	715	805	1608
BUHINYUZA			2	1	27	81	111
BUTIHINDA	1	3	2	2	98	126	232
GASHOHO					65	93	158
GASORWE	2			9	185	125	321
GITERANYI	1		11	3	167	189	371
MUYINGA	27	19		1	117	129	293
MWAKIRO			1	3	56	62	122
MWARO	2	5	9	14	110	258	398
BISORO			1	2	4	31	38
GISOZI					12	19	31
KAYOKWE		4	5	5	20	80	114
NDAVA			1	3	15	33	52
NYABIHANGA	2		1	4	53	63	123
RUSAKA		1	1		6	32	40
NGOZI	1	7	13	28	605	686	1340
BUSIGA		1		3	74	83	161
GASHIKANWA		2	7	9	90	85	193
KIREMBA	1	1		6	60	82	150
MARANGARA				1	70	114	185
MWUMBA			1	2	26	35	64
NGOZI		2	1	2	108	122	235
NYAMURENZA		1	4	2	91	68	166
RUHORORO					34	21	55
TANGARA				3	52	76	131
Total général	45	72	67	171	2725	4346	7426

I.3.A. Tableau illustrant le nombre total d'artisans recensés avec un âge supérieur ou égal à 35 ans et selon le sexe (est de 5727)

Commune par province	F	M	Total
BURURI	72	307	379
BURURI	14	83	97
MATANA	6	44	50
MUGAMBA	28	43	71
RUTOVU	6	37	43
SONGA	7	27	34
VYANDA	11	73	84
CIBITOKÉ	56	401	457
BUGANDA	6	80	86
BUKINANYANA	11	37	48
MABAYI	4	38	42
MUGINA	15	115	130
MURWI	8	52	60
RUGOMBO	12	79	91
GITEGA	163	537	700
BUGENDANA	2	44	46
BUKIRASAZI	3	14	17
BURAZA	35	118	153
GIHETA	9	59	68
GISHUBI	30	47	77
GITEGA	44	93	137
ITABA	12	40	52
MAKEBUKO	2	54	56
MUTAHO	5	19	24
NYARUSANGE	21	29	50
RYANSORO		20	20
KARUSI	105	337	442
BUGENYUZI	10	44	54
BUHIGA	14	83	97
GIHOGAZI	29	42	71
GITARAMUKA	23	57	80
MUTUMBA	11	36	47
NYABIKERE	13	48	61
SHOMBO	5	27	32
KAYANZA	82	483	565
BUTAGANZWA I	3	42	45
GAHOMBO	3	8	11
GATARA	6	44	50
KABARORE	16	55	71
KAYANZA	15	78	93
MATONGO	3	56	59
MUHANGA	20	78	98
MURUTA	8	42	50
RANGO	8	80	88

KIRUNDO	124	421	545
BUGABIRA	17	56	73
BUSONI	42	106	148
BWAMBARANGWE	10	51	61
GITOBÉ	23	60	83
KIRUNDO	15	48	63
NTEGA	7	48	55
VUMBI	10	52	62
MUYINGA	324	709	1033
BUHINYUZA	5	58	63
BUTIHINDA	48	130	178
GASHOHO	19	104	123
GASORWE	61	78	139
GITERANYI	116	192	308
MUYINGA	55	93	148
MWAKIRO	20	54	74
MWARO	102	328	430
BISORO	7	33	40
GISOZI	8	45	53
KAYOKWE	13	95	108
NDAVA	14	18	32
NYABIHANGA	55	113	168
RUSAKA	5	24	29
NGOZI	362	814	1176
BUSIGA	53	94	147
GASHIKANWA	50	78	128
KIREMBA	35	111	146
MARANGARA	57	136	193
MWUMBA	20	32	52
NGOZI	52	149	201
NYAMURENZA	60	96	156
RUHORORO	20	26	46
TANGARA	15	92	107
Total général	1390	4337	5727

I.3.B. Tableau illustrant le nombre total d'artisans recensés dans les coopératives, groupement / associations ou travaillant tout seul avec un âge supérieur à 35 ans et selon le sexe (est de 5727)

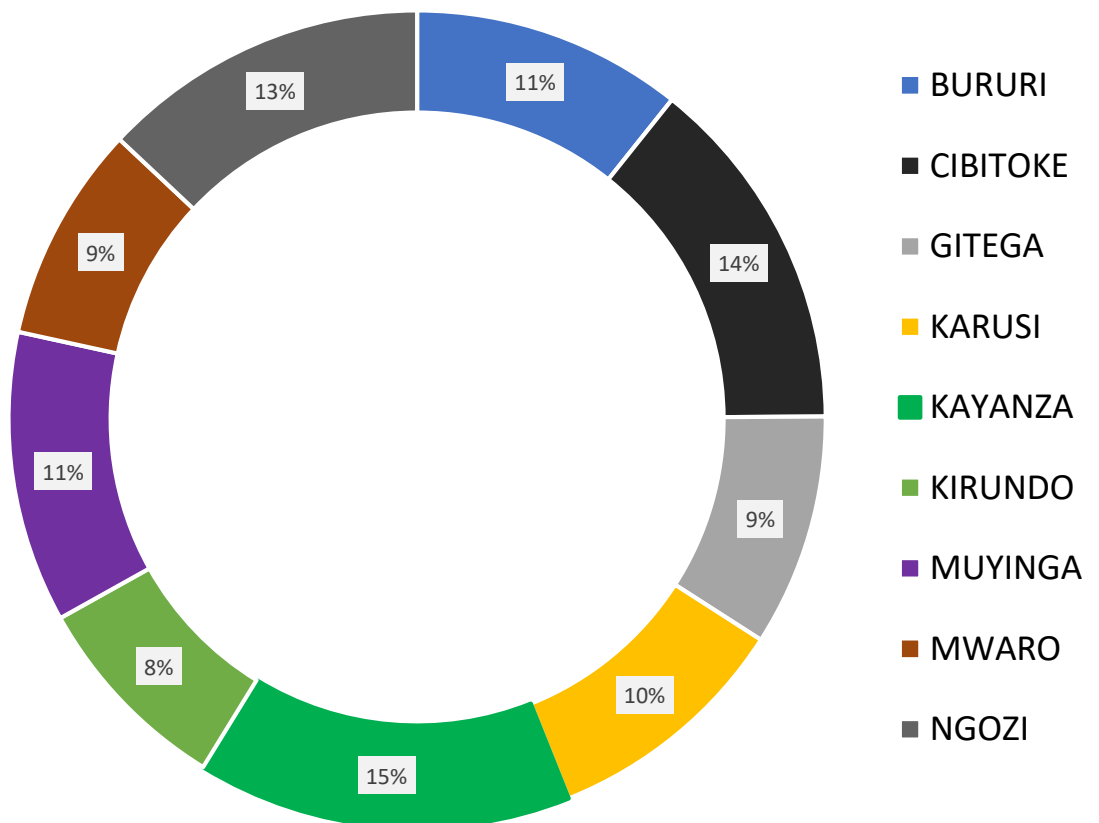
Commune par province	Coopérative		Total Coopérative	Groupement ou association		Total Groupement ou association	Seul		Total Seul	Total
	F	M		F	M		F	M		
BURURI		1	1	1	11	12	71	295	366	379
BURURI					3	3	14	80	94	97
MATANA				1	4	5	5	40	45	50
MUGAMBA					1	1	28	42	70	71
RUTOVU		1	1				6	36	42	43
SONGA					2	2	7	25	32	34
VYANDA					1	1	11	72	83	84
CIBITOKÉ	1	2	3	2	12	14	53	387	440	457
BUGANDA					2	2	6	78	84	86
BUKINANYANA							11	37	48	48
MABAYI		1	1		1	1	4	36	40	42
MUGINA				1	2	3	14	113	127	130
MURWI	1	1	2	1	3	4	6	48	54	60
RUGOMBO					4	4	12	75	87	91
GITEGA	3		3	2	7	9	158	530	688	700
BUGENDANA					3	3	2	41	43	46
BUKIRASAZI							3	14	17	17
BURAZA				1		1	34	118	152	153
GIHETA							9	59	68	68
GISHUBI	1		1	1		1	28	47	75	77
GITEGA							44	93	137	137
ITABA	1		1				11	40	51	52
MAKEBUKO	1		1		2	2	1	52	53	56
MUTAHO					1	1	5	18	23	24
NYARUSANGE							21	29	50	50
RYANSORO					1	1		19	19	20
KARUSI	5	11	16	1	16	17	99	310	409	442
BUGENYUZI	1		1	1	2	3	8	42	50	54
BUHIGA		1	1		6	6	14	76	90	97
GIHOGAZI		2	2		6	6	29	34	63	71
GITARAMUKA	1	3	4				22	54	76	80
MUTUMBA					2	2	11	34	45	47
NYABIKERE	3	4	7				10	44	54	61
SHOMBO		1	1				5	26	31	32
KAYANZA		10	10	8	23	31	74	450	524	565
BUTAGANZWA I					1	1	3	41	44	45
GAHOMBO							3	8	11	11
GATARA		1	1	1	2	3	5	41	46	50
KABARORE		1	1	3	1	4	13	53	66	71
KAYANZA		3	3	1	3	4	14	72	86	93
MATONGO		1	1	1	2	3	2	53	55	59

MUHANGA		3	3	1	4	5	19	71	90	98
MURUTA					5	5	8	37	45	50
RANGO		1	1	1	5	6	7	74	81	88
KIRUNDO	1	8	9	6	20	26	117	393	510	545
BUGABIRA		2	2		3	3	17	51	68	73
BUSONI				2	1	3	40	105	145	148
BWAMBARANGWE		3	3	3	1	4	7	47	54	61
GITOBÉ					1	1	23	59	82	83
KIRUNDO					7	7	15	41	56	63
NTEGA		1	1		2	2	7	45	52	55
VUMBI	1	2	3	1	5	6	8	45	53	62
MUYINGA	6	13	19	13	20	33	305	676	981	1033
BUHINYUZA				1	3	4	4	55	59	63
BUTIHINDA		6	6	2	2	4	46	122	168	178
GASHOHO		1	1		2	2	19	101	120	123
GASORWE	4	2	6	1	2	3	56	74	130	139
GITERANYI		3	3	9	6	15	107	183	290	308
MUYINGA	2	1	3		2	2	53	90	143	148
MWAKIRO					3	3	20	51	71	74
MWARO	4	10	14	5	11	16	93	307	400	430
BISORO	1	2	3	1	1	2	5	30	35	40
GISOZI							8	45	53	53
KAYOKWE		8	8	1	3	4	12	84	96	108
NDAVA	1		1		2	2	13	16	29	32
NYABIHANGA	2		2	3	3	6	50	110	160	168
RUSAKA					2	2	5	22	27	29
NGOZI	4	10	14	17	25	42	341	779	1120	1176
BUSIGA	1	2	3	1	4	5	51	88	139	147
GASHIKANWA	1	4	5	3	4	7	46	70	116	128
KIREMBA		1	1	2	4	6	33	106	139	146
MARANGARA		1	1	1		1	56	135	191	193
MWUMBA	1	2	3	2	6	8	17	24	41	52
NGOZI				5	1	6	47	148	195	201
NYAMURENZA				1	2	3	59	94	153	156
RUHORORO							20	26	46	46
TANGARA	1		1	2	4	6	12	88	100	107
Total général	24	65	89	55	145	200	1311	4127	5438	5727

II.1.A. Tableau illustrant le revenu moyen annuel pour les artisans recensés au niveau provincial

Province	Revenu moyen provincial
BURURI	1047398,081
CIBITOKÉ	1385492,003
GITEGA	897394,5496
KARUSI	963527,7495
KAYANZA	1448472,546
KIRUNDO	794016,0028
MUYINGA	1126161,681
MWARO	838289,8551
NGOZI	1269519,237
Revenu moyen global	1108296,485

Graphique des revenus moyens annuel des artisans recensés au niveau Provincial

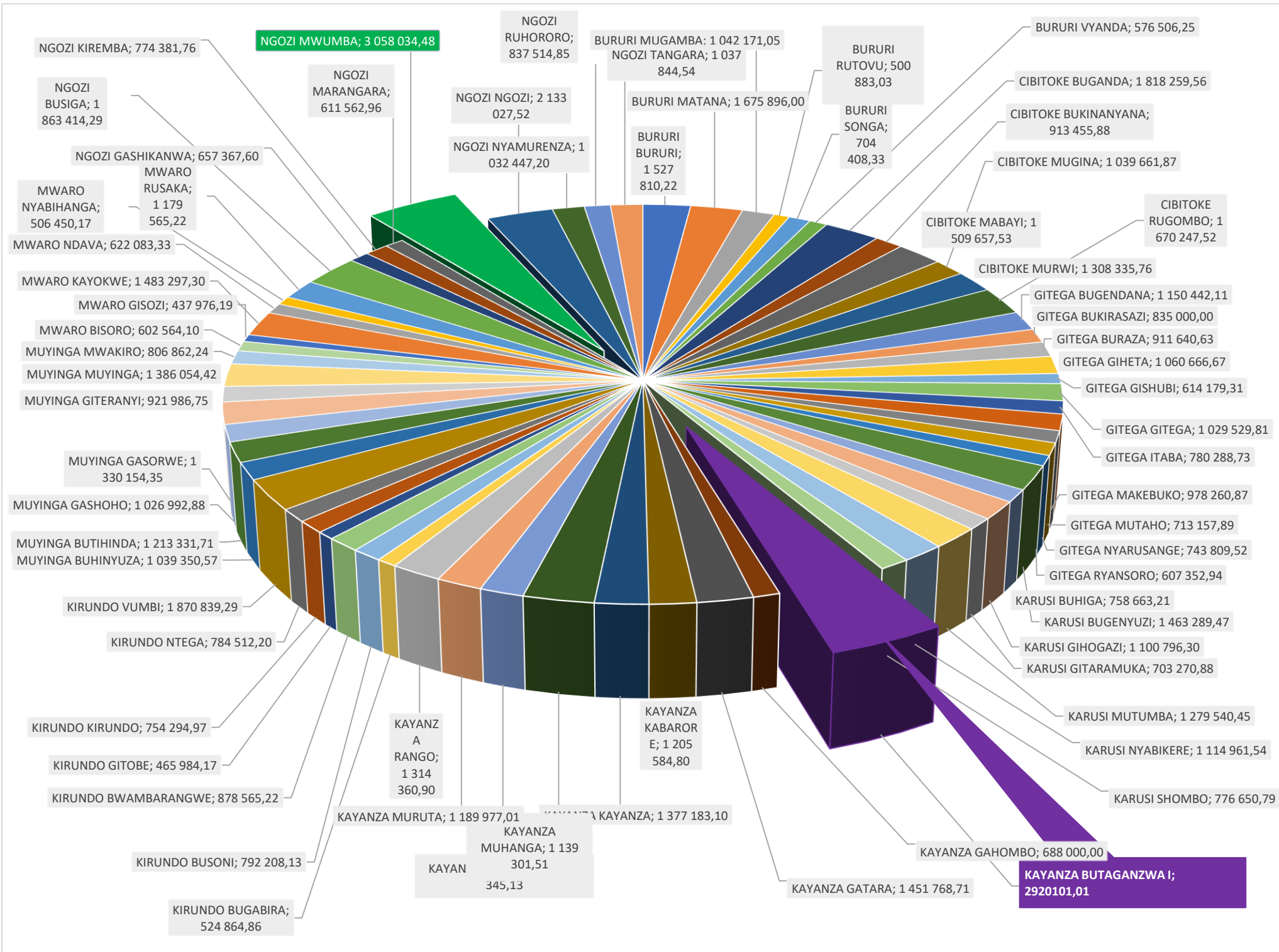


Soit le Tableau illustrant le revenu moyen annuel pour les artisans recensés par province et par commune

Commune par province	Revenu Moyen
BURURI	1047398,081
BURURI	1527810,222
MATANA	1675896
MUGAMBA	1042171,053
RUTOVU	500883,0252
SONGA	704408,3333
VYANDA	576506,25
CIBITOKÉ	1385492,003
BUGANDA	1818259,558
BUKINANYANA	913455,8824
MABAYI	1509657,534
MUGINA	1039661,871
MURWI	1308335,765
RUGOMBO	1670247,525
GITEGA	897394,5496
BUGENDANA	1150442,105
BUKIRASAZI	835000
BURAZA	911640,625
GIHETA	1060666,667
GISHUBI	614179,3103
GITEGA	1029529,806
ITABA	780288,7324
MAKEBUKO	978260,8696
MUTAHO	713157,8947
NYARUSANGE	743809,5238
RYANSORO	607352,9412
KARUSI	963527,7495
BUGENYUZI	1463289,474
BUHIGA	758663,214
GIHOGAZI	1100796,296
GITARAMUKA	703270,8791
MUTUMBA	1279540,449
NYABIKERE	1114961,538
SHOMBO	776650,7937
KAYANZA	1448472,546
BUTAGANZWA I	2920101,01
GAHOMBO	688000
GATARA	1451768,707
KABARORE	1205584,795
KAYANZA	1377183,099
MATONGO	1827345,133
MUHANGA	1139301,508
MURUTA	1189977,011
RANGO	1314360,902

KIRUNDO	794016,0028
BUGABIRA	524864,8649
BUSONI	792208,1281
BWAMBARANGWE	878565,2174
GITOBE	465984,1693
KIRUNDO	754294,9677
NTEGA	784512,1951
VUMBI	1870839,286
MUYINGA	1126161,681
BUHINYUZA	1039350,575
BUTIHINDA	1213331,707
GASHOHO	1026992,883
GASORWE	1330154,348
GITERANYI	921986,7452
MUYINGA	1386054,422
MWAKIRO	806862,2449
MWARO	838289,8551
BISORO	602564,1026
GISOZI	437976,1905
KAYOKWE	1483297,297
NDAVA	622083,3333
NYABIHANGA	506450,1718
RUSAKA	1179565,217
NGOZI	1269519,237
BUSIGA	1863414,286
GASHIKANWA	657367,6012
KIREMBA	774381,7568
MARANGARA	611562,963
MWUMBA	3058034,483
NGOZI	2133027,523
NYAMURENZA	1032447,205
RUHORORO	837514,8515
TANGARA	1037844,538
Revenu moyen général	1108296,485

Graphique des revenus moyens annuels des artisans recensés au niveau communal



Soit le Tableau illustrant le revenu moyen annuel pour les artisans recensés dans les coopératives, groupement / associations par province et par communal selon le sexe

Commune par province	Coopérative		Revenu moyen Coopérative	Groupement ou association		Rev. moyen Groupement ou association	Seul		Revenu moyen Seul	Revenu moyen
	F	M		F	M		F	M		
BURURI		1650000,0	1650000,0	1250000,0	2738478,3	2619400,0	509587,6	1126885,3	1000571,2	1047398,1
BURURI		3000000,0	3000000,0		853333,3	853333,3	1068321,4	1613116,1	1540129,2	1527810,2
MATANA				1500000,0	3823571,4	3533125,0	418105,3	1768142,9	1548906,0	1675896,0
MUGAMBA					4900000,0	4900000,0	454177,8	1220685,7	990733,3	1042171,1
RUTOVU		300000,0	300000,0				220434,8	570895,6	502585,4	500883,0
SONGA					3200000,0	3200000,0	463517,2	610435,3	573061,4	704408,3
VYANDA				1000000,0	1050000,0	1033333,3	405757,6	610895,2	567777,1	576506,3
CIBITOKÉ	3000000,0	2680000,0	2709090,9	1215555,6	5313333,3	4435238,1	732178,4	1381575,9	1256398,0	1385492,0
BUGANDA				3500000,0	11980000,0	10566666,7	747692,3	1691168,4	1579666,6	1818259,6
BUKINANYANA		1500000,0	1500000,0	1080000,0	1040000,0	1060000,0	682069,0	967745,1	904503,8	913455,9
MABAYI		12000000,0	12000000,0	1080000,0	1280000,0	1251428,6	852963,0	1591171,2	1446739,1	1509657,5
MUGINA		500000,0	500000,0	800000,0	1300000,0	1014285,7	615680,0	1139281,8	1042318,5	1039661,9
MURWI	3000000,0	1500000,0	2000000,0	1000000,0	2264444,4	2138000,0	625909,1	1482275,0	1242274,4	1308335,8
RUGOMBO		1960000,0	1960000,0		10175000,0	10175000,0	956216,2	1386907,9	1302592,6	1670247,5
GITEGA	1102500,0	3918000,0	2510250,0	638571,4	1810263,2	1494807,7	505144,5	1031855,8	878037,4	897394,5
BUGENDANA		672000,0	672000,0		1175000,0	1175000,0	806470,6	1235753,4	1154666,7	1150442,1
BUKIRASAZI				120000,0	800000,0	460000,0	691521,7	979642,9	849705,9	835000,0
BURAZA		8000000,0	8000000,0	250000,0		250000,0	503472,2	1037802,2	886338,6	911640,6
GIHETA					3200000,0	3200000,0	756428,6	1060375,9	1007515,5	1060666,7
GISHUBI	50000,0	5000000,0	2525000,0	900000,0	1200000,0	1000000,0	447079,4	686233,8	578614,3	614179,3
GITEGA				750000,0	3000000,0	1875000,0	519310,3	1209386,0	1018793,7	1029529,8
ITABA	2000000,0	2000000,0	2000000,0		2427500,0	2427500,0	455600,0	834951,5	738739,1	780288,7
MAKEBUKO	360000,0		360000,0		1400000,0	1400000,0	581428,6	1009390,2	975730,3	978260,9
MUTAHO				800000,0	500000,0	650000,0	508421,1	786181,8	714864,9	713157,9
NYARUSANGE	2000000,0		2000000,0		180000,0	180000,0	338815,8	1370625,0	738225,8	743809,5
RYANSORO					560000,0	560000,0	445000,0	619354,8	608787,9	607352,9

KARUSI	15666666,7	8291818,2	10432903,2	960000,0	1453388,9	1427421,1	329979,1	795311,1	631426,8	963527,7
BUGENYUZI	70000000,0	3360000,0	25573333,3	1200000,0	960000,0	1000000,0	292840,9	778906,3	654564,0	1463289,5
BUHIGA		9500000,0	9500000,0	720000,0	1642666,7	1571692,3	281296,3	814825,5	654766,7	758663,2
GIHOGAZI		22825000,0	22825000,0		862000,0	862000,0	197847,2	844263,2	529790,5	1100796,3
GITARAMUKA	36000000,0	2566666,7	10925000,0				317904,3	574463,0	473569,1	703270,9
MUTUMBA					2831666,7	2831666,7	756615,2	1438416,0	1167338,6	1279540,4
NYABIKERE	5000000,0	4270000,0	4570588,2		850000,0	850000,0	373666,7	670802,5	590495,5	1114961,5
SHOMBO		15000000,0	15000000,0		500000,0	500000,0	317681,8	677948,7	548016,4	776650,8
KAYANZA	1700000,0	5761764,7	5334210,5	1822500,0	3225588,2	2776600,0	753149,1	1507888,1	1324699,0	1448472,5
BUTAGANZWA I		12000000,0	12000000,0		1500000,0	1500000,0	1798421,1	3095128,2	2841134,0	2920101,0
GAHOMBO							564285,7	714242,4	688000,0	688000,0
GATARA		15000000,0	15000000,0	1000000,0	2525000,0	2220000,0	874666,7	1451081,1	1328439,7	1451768,7
KABARORE	2400000,0	5000000,0	3700000,0	3068750,0	7780000,0	4639166,7	519423,1	1105476,2	911369,4	1205584,8
KAYANZA		4350000,0	4350000,0	500000,0	5060000,0	4300000,0	615288,5	1385777,0	1185450,0	1377183,1
MATONGO		11200000,0	11200000,0	60000,0	3525000,0	2370000,0	677000,0	1736836,7	1638703,7	1827345,1
MUHANGA	1000000,0	2650000,0	2320000,0	387500,0	3464000,0	2096666,7	600836,1	1287096,8	1060816,2	1139301,5
MURUTA					1372500,0	1372500,0	305714,3	1484965,5	1171493,7	1189977,0
RANGO		2500000,0	2500000,0	1500000,0	1260000,0	1300000,0	1474347,8	1267961,2	1305634,9	1314360,9
KIRUNDO	3272000,0	9498666,7	7942000,0	2769230,8	2366111,1	2444328,4	293864,6	757569,6	601947,4	794016,0
BUGABIRA		1600000,0	1600000,0	380000,0	1044000,0	795000,0	201700,0	624065,8	504528,3	524864,9
BUSONI	300000,0		300000,0	6490000,0	13645000,0	10067500,0	231777,0	829291,2	606540,3	792208,1
BWAMBARANGWE	550000,0	500000,0	520000,0	1620000,0	4680000,0	2494285,7	511354,8	898210,5	803031,7	878565,2
GITOBÉ					1093750,0	1093750,0	116577,5	645854,6	438237,6	465984,2
KIRUNDO		2250000,0	2250000,0		2460000,0	2460000,0	509976,5	654991,2	592737,4	754295,0
NTEGA		340000,0	340000,0		556666,7	556666,7	354074,1	942215,9	804130,4	784512,2
VUMBI	7480000,0	22100000,0	18445000,0	800000,0	391666,7	423076,9	320952,4	710485,7	620593,4	1870839,3

MUYINGA	1499729,7	5563085,7	3474972,2	1088965,5	4650641,0	3131691,2	819546,1	1131062,1	1004014,4	1126161,7
BUHINYUZA				3600000,0	1595000,0	2454285,7	806806,5	1019529,4	980041,9	1039350,6
BUTIHINDA	2400000,0	4420000,0	4218000,0	1630000,0	3120000,0	2375000,0	998541,7	1179419,4	1112974,5	1213331,7
GASHOHO		18000000,0	18000000,0		1500000,0	1500000,0	495595,2	1164716,5	962536,0	1026992,9
GASORWE	1780000,0	6000000,0	2835000,0	1080000,0	10913636,4	10094166,7	856971,0	1314226,1	1063775,0	1330154,3
GITERANYI	4750000,0	17000000,0	13937500,0	609000,0	840000,0	680689,7	568897,8	1060916,7	852227,6	921986,7
MUYINGA	1298620,7	3696400,0	2277306,1		7026666,7	7026666,7	1326400,0	1155680,4	1230287,9	1386054,4
MWAKIRO				1000000,0	1804166,7	1689285,7	494868,4	962035,4	774179,9	806862,2
MWARO	440000,0	1633333,3	1292381,0	972142,9	1384000,0	1236153,8	276571,4	995769,9	805669,3	838289,9
BISORO	400000,0	1200000,0	933333,3	760000,0	640000,0	688000,0	222222,2	635409,8	582285,7	602564,1
GISOZI							180000,0	518593,8	437976,2	437976,2
KAYOKWE		1826666,7	1826666,7	956666,7	1177500,0	1082857,1	495062,5	1685182,9	1490877,6	1483297,3
NDAVA	400000,0		400000,0	2700000,0	2360000,0	2416666,7	240892,9	624693,9	485129,9	622083,3
NYABIHANGA	460000,0		460000,0	462500,0	1357142,9	1031818,2	226572,8	640751,4	486184,8	506450,2
RUSAKA		180000,0	180000,0	1800000,0	980000,0	1253333,3	420000,0	1348703,7	1191538,5	1179565,2
NGOZI	834000,0	3638235,3	3000909,1	18264166,7	4203200,0	9285477,1	645618,2	1192246,4	977766,8	1269519,2
BUSIGA	120000,0	6866666,7	5180000,0	200000,0	11417657,1	10015450,0	1022304,0	2019298,2	1598270,3	1863414,3
GASHIKANWA	1500000,0	3116666,7	2885714,3	925500,0	2084615,4	1580652,2	297154,4	735787,1	530790,4	657367,6
KIREMBA	1000000,0	475000,0	650000,0	3750000,0	658000,0	1173333,3	495731,2	888744,7	758672,6	774381,8
MARANGARA		4000000,0	4000000,0	1000000,0	2000000,0	1500000,0	321387,3	737654,6	597788,8	611563,0
MWUMBA	50000,0	4700000,0	3150000,0	72830000,0	587500,0	20290000,0	681116,3	1572949,2	1196980,4	3058034,5
NGOZI		2600000,0	2600000,0	50825000,0	24266666,7	41972222,2	969548,4	1469518,5	1287176,5	2133027,5
NYAMURENZA		3000000,0	3000000,0	1220000,0	3300000,0	2144444,4	694146,7	1271765,4	994064,1	1032447,2
RUHORORO							547037,0	1171255,3	837514,9	837514,9
TANGARA	1500000,0		1500000,0	215000,0	2352285,7	1877333,3	667593,8	1133445,1	1002679,8	1037844,5
Revenu moyen général	3340144,9	5472116,8	4758009,7	5558237,7	3168438,6	3834090,4	597592,9	1121923,4	952749,4	1108296,5

II.1.B. Tableau illustrant le revenu moyen annuel pour les artisans recensés dans les coopératives, groupements/associations par province et par commune selon le sexe

Commune par province /sexe	Coopérative		Revenu moyen Coopérative	Groupement ou association		Rev. moyen Groupement ou association	Seul		Revenu moyen Seul	Moyen
	F	M		F	M		F	M		
BURURI		1650000,0	1650000,0	1250000,0	2738478,3	2619400,0	509587,6	1126885,3	1000571,2	1047398,1
BURURI		3000000,0	3000000,0		853333,3	853333,3	1068321,4	1613116,1	1540129,2	1527810,2
MATANA				1500000,0	3823571,4	3533125,0	418105,3	1768142,9	1548906,0	1675896,0
MUGAMBA					4900000,0	4900000,0	454177,8	1220685,7	990733,3	1042171,1
RUTOVU		300000,0	300000,0				220434,8	570895,6	502585,4	500883,0
SONGA					3200000,0	3200000,0	463517,2	610435,3	573061,4	704408,3
VYANDA				1000000,0	1050000,0	1033333,3	405757,6	610895,2	567777,1	576506,3
CIBITOKÉ	3000000,0	2680000,0	2709090,9	1215555,6	5313333,3	4435238,1	732178,4	1381575,9	1256398,0	1385492,0
BUGANDA				3500000,0	11980000,0	10566666,7	747692,3	1691168,4	1579666,6	1818259,6
BUKINANYANA		1500000,0	1500000,0	1080000,0	1040000,0	1060000,0	682069,0	967745,1	904503,8	913455,9
MABAYI		12000000,0	12000000,0	1080000,0	1280000,0	1251428,6	852963,0	1591171,2	1446739,1	1509657,5
MUGINA		500000,0	500000,0	800000,0	1300000,0	1014285,7	615680,0	1139281,8	1042318,5	1039661,9
MURWI	3000000,0	1500000,0	2000000,0	1000000,0	2264444,4	2138000,0	625909,1	1482275,0	1242274,4	1308335,8
RUGOMBO		1960000,0	1960000,0		10175000,0	10175000,0	956216,2	1386907,9	1302592,6	1670247,5
GITEGA	1102500,0	3918000,0	2510250,0	638571,4	1810263,2	1494807,7	505144,5	1031855,8	878037,4	897394,5
BUGENDANA		672000,0	672000,0		1175000,0	1175000,0	806470,6	1235753,4	1154666,7	1150442,1
BUKIRASAZI				120000,0	800000,0	460000,0	691521,7	979642,9	849705,9	835000,0
BURAZA		8000000,0	8000000,0	250000,0		250000,0	503472,2	1037802,2	886338,6	911640,6
GIHETA					3200000,0	3200000,0	756428,6	1060375,9	1007515,5	1060666,7
GISHUBI	50000,0	5000000,0	2525000,0	900000,0	1200000,0	1000000,0	447079,4	686233,8	578614,3	614179,3
GITEGA				750000,0	3000000,0	1875000,0	519310,3	1209386,0	1018793,7	1029529,8
ITABA	2000000,0	2000000,0	2000000,0		2427500,0	2427500,0	455600,0	834951,5	738739,1	780288,7
MAKEBUKO	360000,0		360000,0		1400000,0	1400000,0	581428,6	1009390,2	975730,3	978260,9
MUTAHO				800000,0	500000,0	650000,0	508421,1	786181,8	714864,9	713157,9
NYARUSANGE	2000000,0		2000000,0		180000,0	180000,0	338815,8	1370625,0	738225,8	743809,5
RYANSORO					560000,0	560000,0	445000,0	619354,8	608787,9	607352,9

KARUSI	15666666,7	8291818,2	10432903,2	960000,0	1453388,9	1427421,1	329979,1	795311,1	631426,8	963527,7
BUGENYUZI	70000000,0	3360000,0	25573333,3	1200000,0	960000,0	1000000,0	292840,9	778906,3	654564,0	1463289,5
BUHIGA		9500000,0	9500000,0	720000,0	1642666,7	1571692,3	281296,3	814825,5	654766,7	758663,2
GIHOGAZI		22825000,0	22825000,0		862000,0	862000,0	197847,2	844263,2	529790,5	1100796,3
GITARAMUKA	36000000,0	2566666,7	10925000,0				317904,3	574463,0	473569,1	703270,9
MUTUMBA					2831666,7	2831666,7	756615,2	1438416,0	1167338,6	1279540,4
NYABIKERE	5000000,0	4270000,0	4570588,2		850000,0	850000,0	373666,7	670802,5	590495,5	1114961,5
SHOMBO		15000000,0	15000000,0		500000,0	500000,0	317681,8	677948,7	548016,4	776650,8
KAYANZA	1700000,0	5761764,7	5334210,5	1822500,0	3225588,2	2776600,0	753149,1	1507888,1	1324699,0	1448472,5
BUTAGANZWA I		12000000,0	12000000,0		1500000,0	1500000,0	1798421,1	3095128,2	2841134,0	2920101,0
GAHOMBO							564285,7	714242,4	688000,0	688000,0
GATARA		15000000,0	15000000,0	1000000,0	2525000,0	2220000,0	874666,7	1451081,1	1328439,7	1451768,7
KABARORE	2400000,0	5000000,0	3700000,0	3068750,0	7780000,0	4639166,7	519423,1	1105476,2	911369,4	1205584,8
KAYANZA		4350000,0	4350000,0	500000,0	5060000,0	4300000,0	615288,5	1385777,0	1185450,0	1377183,1
MATONGO		11200000,0	11200000,0	60000,0	3525000,0	2370000,0	677000,0	1736836,7	1638703,7	1827345,1
MUHANGA	1000000,0	2650000,0	2320000,0	387500,0	3464000,0	2096666,7	600836,1	1287096,8	1060816,2	1139301,5
MURUTA					1372500,0	1372500,0	305714,3	1484965,5	1171493,7	1189977,0
RANGO		2500000,0	2500000,0	1500000,0	1260000,0	1300000,0	1474347,8	1267961,2	1305634,9	1314360,9
KIRUNDO	3272000,0	9498666,7	7942000,0	2769230,8	2366111,1	2444328,4	293864,6	757569,6	601947,4	794016,0
BUGABIRA		1600000,0	1600000,0	380000,0	1044000,0	795000,0	201700,0	624065,8	504528,3	524864,9
BUSONI	300000,0		300000,0	6490000,0	13645000,0	10067500,0	231777,0	829291,2	606540,3	792208,1
BWAMBARANGWE	550000,0	500000,0	520000,0	1620000,0	4680000,0	2494285,7	511354,8	898210,5	803031,7	878565,2
GITOBE					1093750,0	1093750,0	116577,5	645854,6	438237,6	465984,2
KIRUNDO		2250000,0	2250000,0		2460000,0	2460000,0	509976,5	654991,2	592737,4	754295,0
NTEGA		340000,0	340000,0		556666,7	556666,7	354074,1	942215,9	804130,4	784512,2
VUMBI	7480000,0	22100000,0	18445000,0	800000,0	391666,7	423076,9	320952,4	710485,7	620593,4	1870839,3

MUYINGA	1499729,7	5563085,7	3474972,2	1088965,5	4650641,0	3131691,2	819546,1	1131062,1	1004014,4	1126161,7
BUHINYUZA				3600000,0	1595000,0	2454285,7	806806,5	1019529,4	980041,9	1039350,6
BUTIHINDA	2400000,0	4420000,0	4218000,0	1630000,0	3120000,0	2375000,0	998541,7	1179419,4	1112974,5	1213331,7
GASHOHO		18000000,0	18000000,0		1500000,0	1500000,0	495595,2	1164716,5	962536,0	1026992,9
GASORWE	1780000,0	6000000,0	2835000,0	1080000,0	10913636,4	10094166,7	856971,0	1314226,1	1063775,0	1330154,3
GITERANYI	4750000,0	17000000,0	13937500,0	609000,0	840000,0	680689,7	568897,8	1060916,7	852227,6	921986,7
MUYINGA	1298620,7	3696400,0	2277306,1		7026666,7	7026666,7	1326400,0	1155680,4	1230287,9	1386054,4
MWAKIRO				1000000,0	1804166,7	1689285,7	494868,4	962035,4	774179,9	806862,2
MWARO	440000,0	1633333,3	1292381,0	972142,9	1384000,0	1236153,8	276571,4	995769,9	805669,3	838289,9
BISORO	400000,0	1200000,0	933333,3	760000,0	640000,0	688000,0	222222,2	635409,8	582285,7	602564,1
GISOZI							180000,0	518593,8	437976,2	437976,2
KAYOKWE		1826666,7	1826666,7	956666,7	1177500,0	1082857,1	495062,5	1685182,9	1490877,6	1483297,3
NDAVA	400000,0		400000,0	2700000,0	2360000,0	2416666,7	240892,9	624693,9	485129,9	622083,3
NYABIHANGA	460000,0		460000,0	462500,0	1357142,9	1031818,2	226572,8	640751,4	486184,8	506450,2
RUSAKA		180000,0	180000,0	1800000,0	980000,0	1253333,3	420000,0	1348703,7	1191538,5	1179565,2
NGOZI	834000,0	3638235,3	3000909,1	18264166,7	4203200,0	9285477,1	645618,2	1192246,4	977766,8	1269519,2
BUSIGA	120000,0	6866666,7	5180000,0	200000,0	11417657,1	10015450,0	1022304,0	2019298,2	1598270,3	1863414,3
GASHIKANWA	1500000,0	3116666,7	2885714,3	925500,0	2084615,4	1580652,2	297154,4	735787,1	530790,4	657367,6
KIREMBA	1000000,0	475000,0	650000,0	3750000,0	658000,0	1173333,3	495731,2	888744,7	758672,6	774381,8
MARANGARA		4000000,0	4000000,0	1000000,0	2000000,0	1500000,0	321387,3	737654,6	597788,8	611563,0
MWUMBA	50000,0	4700000,0	3150000,0	72830000,0	587500,0	20290000,0	681116,3	1572949,2	1196980,4	3058034,5
NGOZI		2600000,0	2600000,0	50825000,0	24266666,7	41972222,2	969548,4	1469518,5	1287176,5	2133027,5
NYAMURENZA		3000000,0	3000000,0	1220000,0	3300000,0	2144444,4	694146,7	1271765,4	994064,1	1032447,2
RUHORORO							547037,0	1171255,3	837514,9	837514,9
TANGARA	1500000,0		1500000,0	215000,0	2352285,7	1877333,3	667593,8	1133445,1	1002679,8	1037844,5
Revenu moyen général	3340144,9	5472116,8	4758009,7	5558237,7	3168438,6	3834090,4	597592,9	1121923,4	952749,4	1108296,5

II.2. Tableau illustrant les artisans recensés vivant principalement du métier par province et par commune selon le sexe

Commune par province	Permanent		Total Permanent	Partiel		Total Partiel	Saisonnier		Total Saisonnier	Total
	F	M		F	M		F	M		
BURURI	145	652	797	31	49	80	3	12	15	892
BURURI	25	180	205	3	7	10		1	1	216
MATANA	18	97	115	1	3	4	1	5	6	125
MUGAMBA	33	101	134	12	5	17		1	1	152
RUTOVU	19	85	104	4	9	13		2	2	119
SONGA	26	84	110	3	7	10				120
VYANDA	24	105	129	8	18	26	2	3	5	160
CIBITOKÉ	199	845	1044	24	66	90		24	24	1158
BUGANDA	27	191	218		8	8				226
BUKINANYANA	25	86	111	6	15	21		4	4	136
MABAYI	26	109	135	2	8	10		1	1	146
MUGINA	51	197	248	3	18	21		9	9	278
MURWI	33	111	144	13	12	25		1	1	170
RUGOMBO	37	151	188		5	5		9	9	202
GITEGA	352	922	1274	77	113	190	11	28	39	1503
BUGENDANA	14	58	72	2	15	17	1	5	6	95
BUKIRASAZI	20	27	47	4	1	5		1	1	53
BURAZA	55	145	200	15	33	48	3	5	8	256
GIHETA	21	125	146	7	11	18		1	1	165
GISHUBI	36	69	105	25	6	31	5	4	9	145
GITEGA	81	220	301	8	6	14		4	4	319
ITABA	25	95	120	11	7	18		4	4	142
MAKEBUKO	6	71	77	1	12	13	1	1	2	92
MUTAHO	18	47	65	2	6	8		3	3	76
NYARUSANGE	74	42	116	2	7	9	1		1	126
RYANSORO	2	23	25		9	9				34
KARUSI	293	557	850	40	77	117	8	31	39	1006
BUGENYUZI	23	61	84	1	7	8		3	3	95
BUHIGA	79	178	257	2	16	18	1	9	10	285
GIHOGAZI	46	79	125	24	9	33	2	2	4	162
GITARAMUKA	64	91	155	4	15	19	3	5	8	182
MUTUMBA	32	35	67	1	13	14		8	8	89
NYABIKERE	29	78	107	7	13	20	1	2	3	130
SHOMBO	20	35	55	1	4	5	1	2	3	63
KAYANZA	206	700	906	56	115	171	31	94	125	1202
BUTAGANZWA I	16	76	92	3	4	7				99
GAHOMBO	1	21	22	1	2	3	5	10	15	40
GATARA	30	102	132	1	4	5		10	10	147
KABARORE	49	93	142	11	4	15	1	13	14	171
KAYANZA	22	124	146	20	16	36	11	20	31	213
MATONGO	9	78	87	2	20	22		4	4	113
MUHANGA	42	84	126	11	15	26	13	34	47	199
MURUTA	20	60	80	1	5	6		1	1	87
RANGO	17	62	79	6	45	51	1	2	3	133

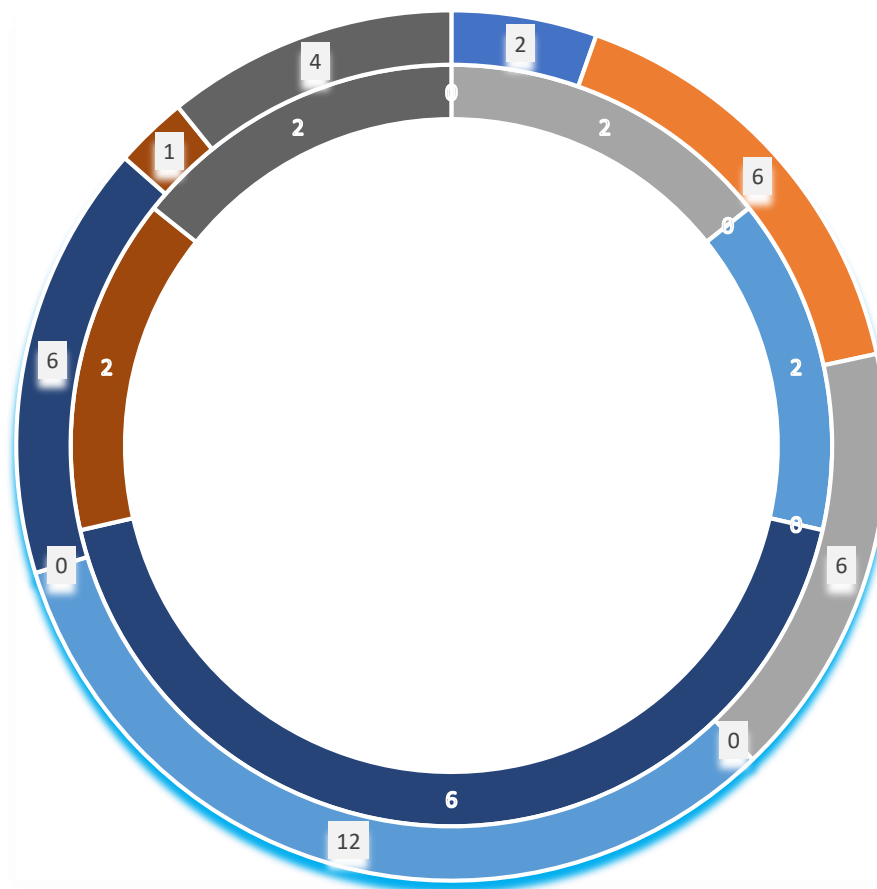
KIRUNDO	355	832	1187	63	71	134	43	43	86	1407
BUGABIRA	36	143	179	15	8	23	12	8	20	222
BUSONI	128	223	351	16	13	29	9	17	26	406
BWAMBARANGWE	35	93	128	2	4	6	1	3	4	138
GITOBÉ	51	92	143	10	20	30	10	6	16	189
KIRUNDO	69	120	189	7	9	16	9	3	12	217
NTEGA	19	84	103	7	8	15	1	4	5	123
VUMBI	17	77	94	6	9	15	1	2	3	112
MUYINGA	914	1354	2268	159	136	295	13	65	78	2641
BUHINYUZA	22	117	139	11	15	26	1	8	9	174
BUTIHINDA	132	227	359	16	26	42	1	8	9	410
GASHOHO	75	175	250	8	15	23	1	7	8	281
GASORWE	214	199	413	32	5	37	2	8	10	460
GITERANYI	237	312	549	57	52	109	1	20	21	679
MUYINGA	176	215	391	16	14	30	7	13	20	441
MWAKIRO	58	109	167	19	9	28		1	1	196
MWARO	186	500	686	30	81	111	7	24	31	828
BISORO	11	55	66		7	7	1	4	5	78
GISOZI	20	52	72		12	12				84
KAYOKWE	32	159	191	3	15	18	3	10	13	222
NDAVA	22	52	74	8	1	9		1	1	84
NYABIHANGA	90	133	223	18	38	56	3	9	12	291
RUSAKA	11	49	60	1	8	9				69
NGOZI	798	1237	2035	139	158	297	44	140	184	2516
BUSIGA	105	154	259	13	17	30	9	10	19	308
GASHIKANWA	125	134	259	12	14	26	10	26	36	321
KIREMBA	86	181	267	9	13	22	1	6	7	296
MARANGARA	100	187	287	24	27	51	3	37	40	378
MWUMBA	33	55	88	11	6	17	3	8	11	116
NGOZI	137	237	374	18	26	44	6	12	18	436
NYAMURENZA	130	141	271	17	14	31	8	12	20	322
RUHORORO	43	38	81	10	5	15	1	4	5	101
TANGARA	39	110	149	25	36	61	3	25	28	238
Total général	3448	7599	11047	619	866	1485	160	461	621	13153

II.3. Tableau illustrant les artisans recensés ayant déjà participé dans la foire par province et par commune selon le sexe

Commune par province	F	M	Total
BURURI	0	2	2
BURURI	0	1	1
MATANA	0	0	0
MUGAMBA	0	1	1
RUTOVU	0	0	0
SONGA	0	0	0
VYANDA	0	0	0
CIBITOKE	0	6	6
BUGANDA	0	0	0
BUKINANYANA	0	2	2
MABAYI	0	4	4
MUGINA	0	0	0
MURWI	0	0	0
RUGOMBO	0	0	0
GITEGA	2	6	8
BUGENDANA	0	0	0
BUKIRASAZI	0	0	0
BURAZA	0	3	3
GIHETA	0	0	0
GISHUBI	0	0	0
GITEGA	1	0	1
ITABA	0	1	1
MAKEBUKO	1	2	3
MUTAHO	0	0	0
NYARUSANGE	0	0	0
RYANSORO	0	0	0
KARUSI	0	0	0
BUGENYUZI	0	0	0
BUHIGA	0	0	0
GIHOGAZI	0	0	0
GITARAMUKA	0	0	0
MUTUMBA	0	0	0
NYABIKERE	0	0	0
SHOMBO	0	0	0
KAYANZA	2	12	14
BUTAGANZWA I	0	1	1
GAHOMBO	0	0	0
GATARA	0	0	0
KABARORE	0	0	0
KAYANZA	2	9	11
MATONGO	0	1	1
MUHANGA	0	0	0
MURUTA	0	1	1
RANGO	0	0	0

KIRUNDO	0	0	0
BUGABIRA	0	0	0
BUSONI	0	0	0
BWAMBARANGWE	0	0	0
GITOBÉ	0	0	0
KIRUNDO	0	0	0
NTEGA	0	0	0
VUMBI	0	0	0
MUYINGA	6	6	12
BUHINYUZA	0	0	0
BUTIHINDA	1	1	2
GASHOHO	0	3	3
GASORWE	1	0	1
GITERANYI	0	1	1
MUYINGA	4	0	4
MWAKIRO	0	1	1
MWARO	2	1	3
BISORO	0	0	0
GISOZI	0	0	0
KAYOKWE	1	0	1
NDAVA	0	0	0
NYABIHANGA	1	1	2
RUSAKA	0	0	0
NGOZI	2	4	6
BUSIGA	0	0	0
GASHIKANWA	0	1	1
KIREMBA	0	2	2
MARANGARA	0	0	0
MWUMBA	2	0	2
NGOZI	0	0	0
NYAMURENZA	0	0	0
RUHORORO	0	0	0
TANGARA	0	1	1
Total général	14	37	51

Graphique des artisans recensés qui ont pu participer dans la foire selon le sexe masculin à l'extérieur et féminin à l'intérieur du graphique au niveau provincial



- BURURI
- CIBITOKÉ
- GITEGA
- KARUSI
- KAYANZA
- KIRUNDO
- MUYINGA
- MWARO
- NGOZI

**Voire en annexe la Carte du Burundi des artisans recensés
dans les 9 provinces selon les filières**